

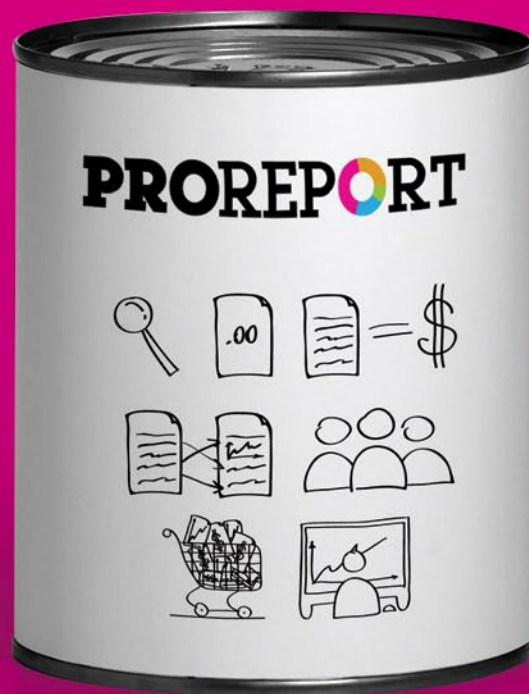
PROREPORT

Кабинет
интерактивных
отчетов




01

ProReport: помощь в решении задач аналитика



ProReport помогает




ЛЕГКО НАЙТИ
аналитическую информацию



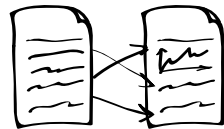
ОПЕРАТИВНО ПОЛУЧАТЬ
обновления



СОЗДАТЬ ДОКУМЕНТ
в любом формате



ПРОСТО ПОДЕЛИТЬСЯ
информацией с коллегами




БЫСТРО СДЕЛАТЬ
свой отчет

*Хотите сделать работу приятнее?
Узнайте больше!*



ProReport — супермаркет актуальных исследований и отчетов по интересующему Вас рынку

- 01.** ProReport дает возможность подписываться на отчеты крупнейших российских и международных исследовательских компаний в новом, интерактивном формате. Мы сами не занимаемся проведением исследований и созданием отчетов, мы предоставляем сервис для исследовательских компаний и частных аналитиков.




ProReport — ваш персональный рабочий кабинет

- 02.** Система позволяет быстро, просто и эффективно получать и обрабатывать аналитические данные из исследований и отчетов, создавать собственные отчеты, хранить и упорядочивать ваши документы.

02

Как это работает?



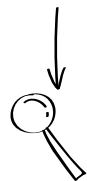
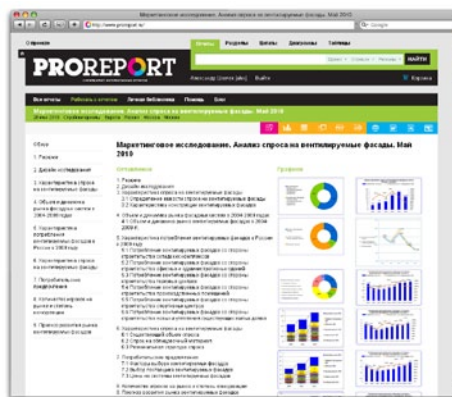
ProReport разработал принципиально новый онлайн-инструмент для работы с аналитическими отчетами. Любой размещенный у нас отчет — это не статичный файл, а динамичная информация, которую можно извлекать, копировать, формировать на ее основе свои презентации и графики, конвертировать в удобные форматы, осуществлять удобный поиск нужных данных.



Извлекайте



Копируйте



Осуществляйте
удобный поиск
нужных данных



Конвертируйте
в удобные форматы



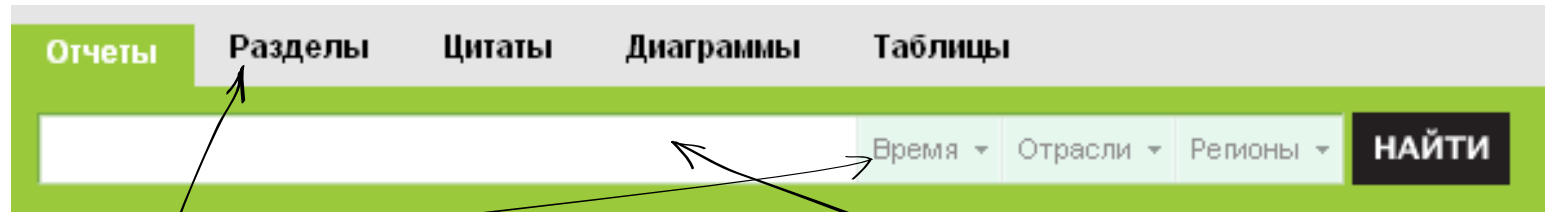
Формируйте
на ее основе
свои презентации
и графики

Универсальный поиск

Вы хотите найти всю информацию по нужной теме, все таблицы или графики, всего за несколько секунд и сэкономить время на «просеивании» нерелевантных данных?

Достаточно вместе с ключевыми словами указать дополнительные параметры.


Все отчеты, близкие по тематике, но не отвечающие параметрам вашего запроса будут автоматически отсеиваться, для того чтобы Вы получили список изображений только запрашиваемых графиков, ссылки только на нужные страницы и перечень наиболее релевантных отчетов, а также названия свежих отчетов, отвечающих Вашему запросу.



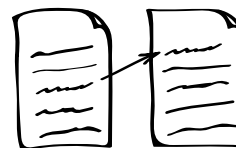
Область ПОИСКА (отчеты, названия разделов, цитаты, диаграммы, таблицы, отрасль, регион, период времени выхода отчета)

Уточнение ПОИСКА (включив слова или исключив слова)

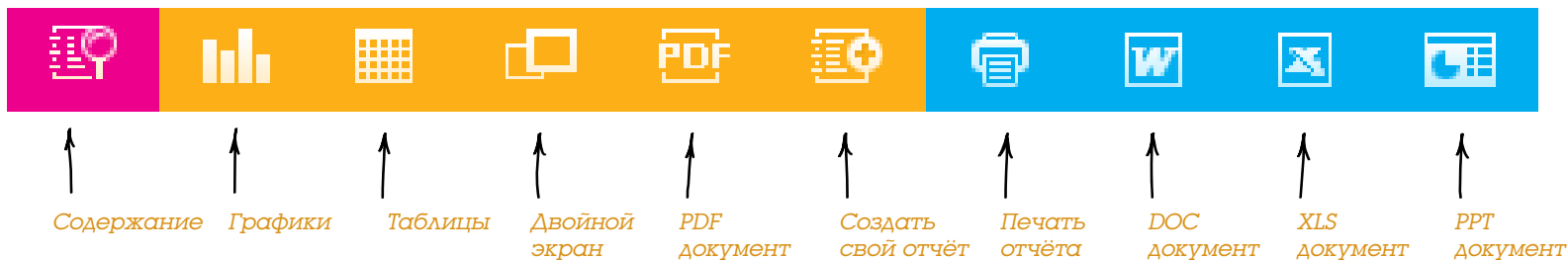
Быстрый доступ



Удобный интерфейс обеспечивает мгновенный доступ ко всем разделам, таблицам и графикам с любой страницы отчета.




Когда Вам нужно процитировать отчет, например, если Вы работаете над презентацией, Вы всегда можете скопировать текст отчета, таблицы и графики и перенести их в Ваш документ.



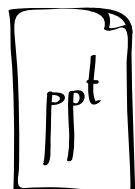
Экспорт данных

Вы хотите получать исходные данные из таблиц отчетов сразу в формате XLS, а графики в формате PPT?

Воспользуйтесь пользовательскими сервисами для того, чтобы:



Экспортировать
таблицы отчетов
в XLS;




Экспортировать
графики в PPT;



Экспортировать
полное содержание
нужных разделов
в формат DOC;



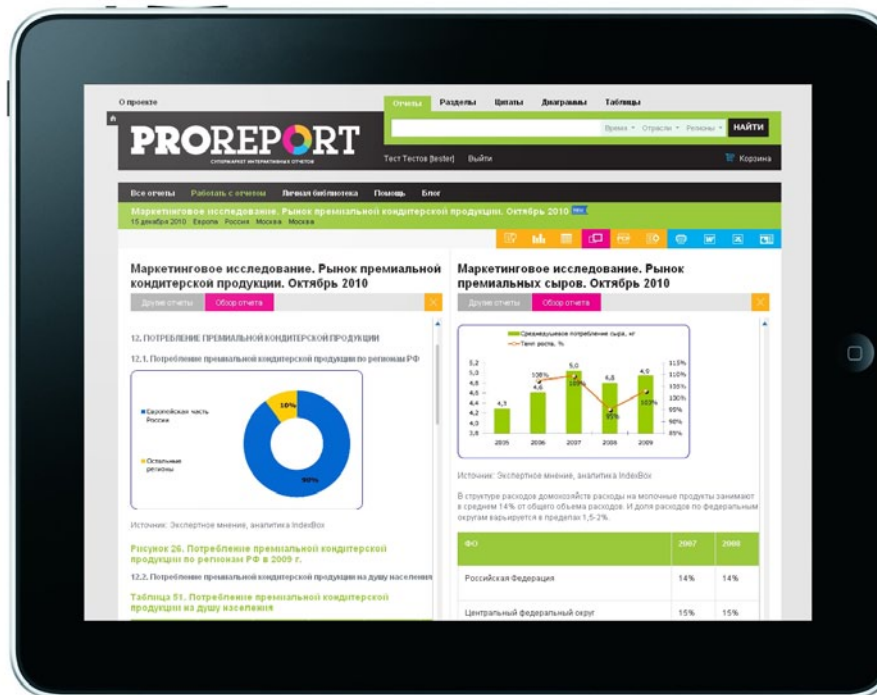
Также доступны
PDF-формат и версия
для печати.



Двойной экран


Вы хотите быстрее изучить отчеты или сравнить данные нескольких отчетов сразу?

Воспользуйтесь режимом «двойной экран» для того чтобы ускорить работу. Вы можете одновременно работать как с двумя разделами одного отчета, так и с двумя отдельными отчетами. Здесь же доступен полный перечень всех отчетов. На странице этого сервиса Вы можете переходить от отчета к отчету без ограничений.



03

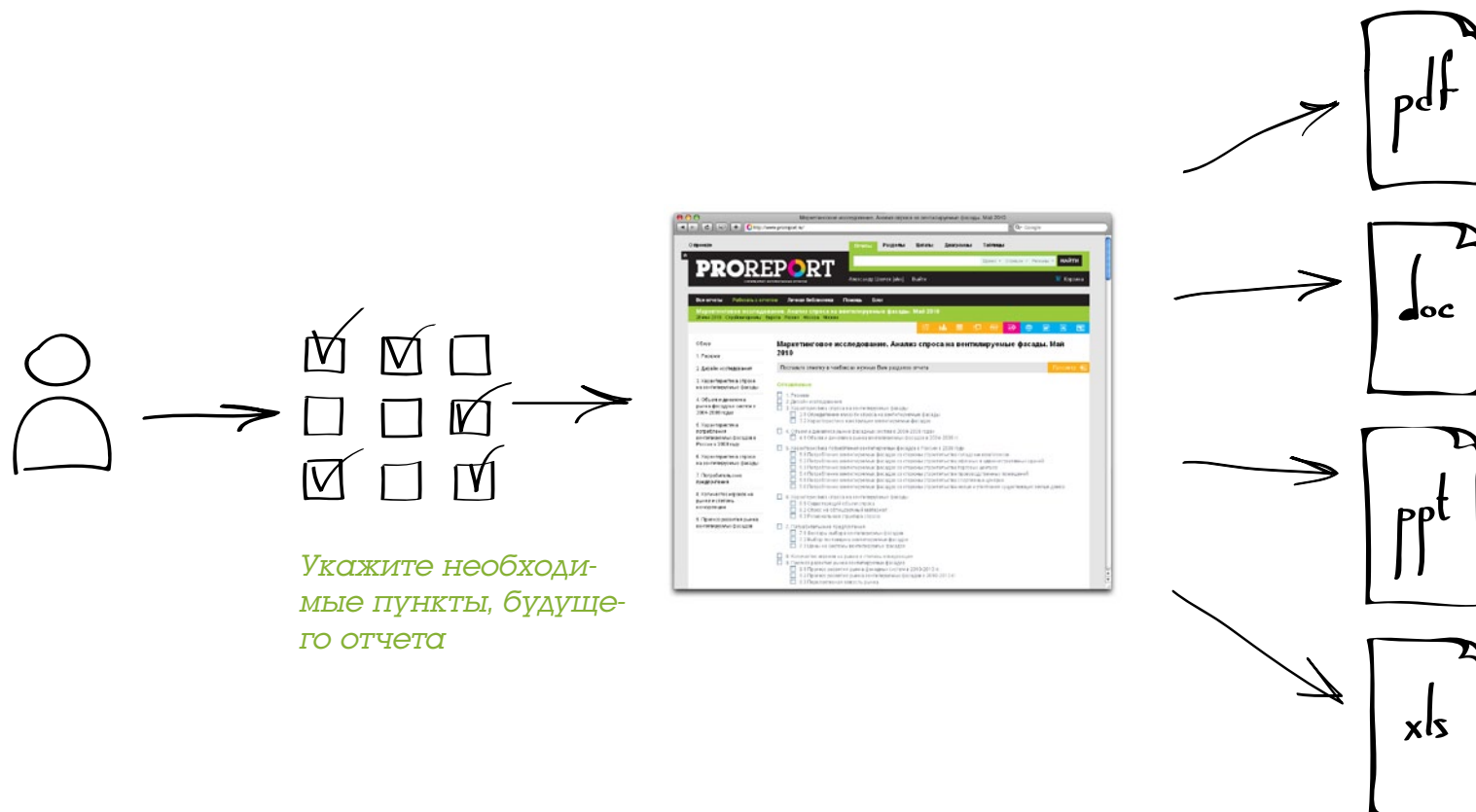
Ваш отчёт



Вы хотите создать собственный отчёт?

Воспользуйтесь сервисом «Создать свой отчет». Укажите, что бы Вы хотели включить в Ваш собственный отчет и его название.

Полученный отчет будет доступен в Вашем кабинете. Вы можете экспортировать его в любой из форматов: PPT, XLS, PDF, DOC.



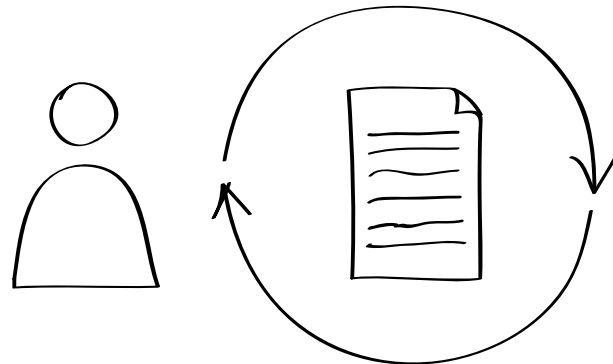
04

Подписка

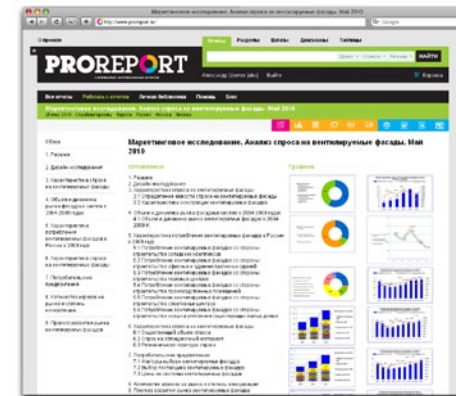


Хотите получать обновление данных каждый квартал?

Оформите годовую подписку на отчет в системе ProReport. Вы будете получать обновления данных автоматически в начале каждого квартала.



*Автоматическое
получение свежих
данных*




05

ДИСТАНЦИОННЫЙ ДОСТУП




Теперь нет необходимости загружать на компьютер файлы, хранить их, пересылать по почте, копировать на внешние носители (если необходимо, например, поработать вне офиса).

Все данные хранятся в онлайн-системе, доступны с любого компьютера, смартфона или КПК с выходом в интернет. Также есть возможность предоставить доступ к информации для нескольких человек (при условии приобретения многопользовательской лицензии).




В офисе




В офисе клиента



Дома



В кафе



В гостинице


06

УСЛОВИЯ ИСПОЛЬЗОВАНИЯ



Вы пользуетесь сервисом ProReport совершенно бесплатно!

Вы платите только за приобретение отчета у нашего партнера. Никаких дополнительных расходов за пользование системой ProReport!



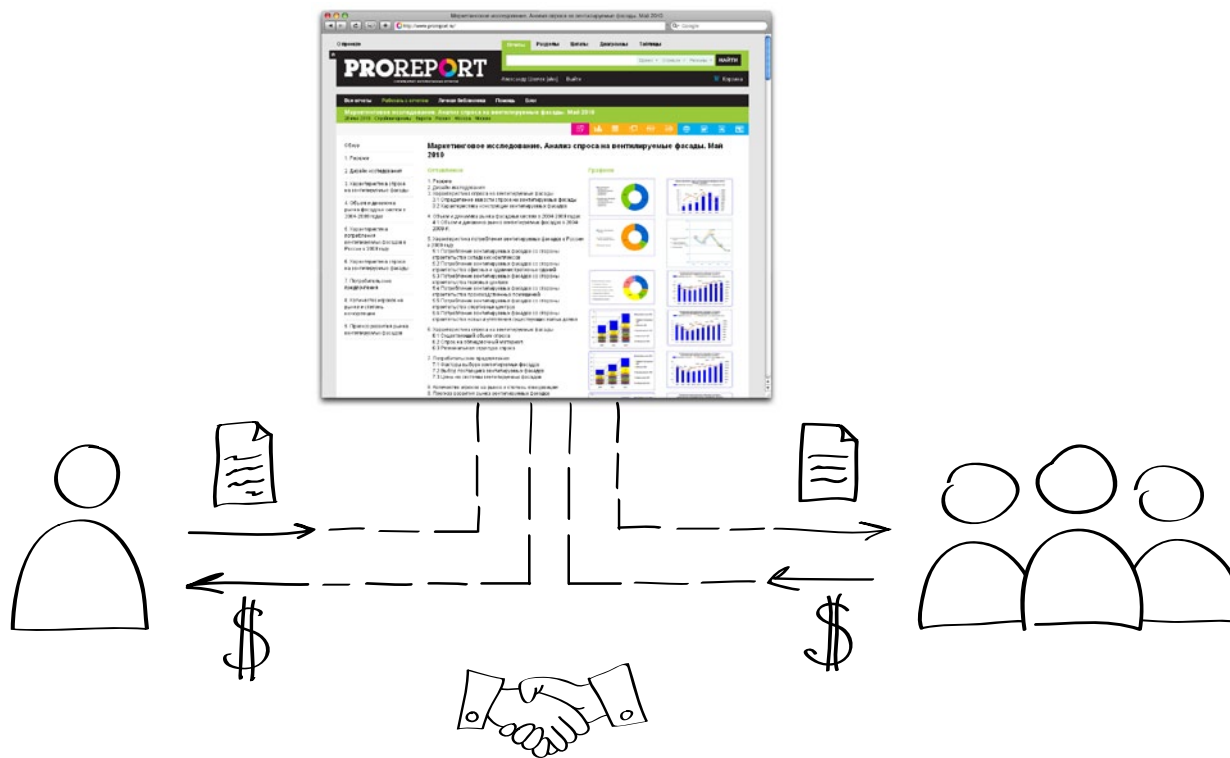
07

Вы – автор исследования?



Продайте ваш отчёт

Станьте нашим партнером, загрузите собственную работу на наш портал и получайте доход от каждой ее продажи.



*Мы всегда открыты
для сотрудничества*

Стало интересно?
Пишите, звоните!

Адрес:

ул. Большая Новодмитровская, дом 14, строение 4

Москва, 127015 Россия

Телефон: (+7 495) 988-86-91

Электронная почта: info@proreport.ru